

Инструкция участника массового мероприятия (конкурса, фестиваля, конференции...) по подаче заявки для участия в мероприятии.

1. На странице массового мероприятия указаны даты регистрации участников, в указанный срок необходимо успеть подать заявку. Заявка подается вместе с конкурсной работой. Для регистрации как участника на странице конкурса нужно нажать на кнопку «Подать заявку как участник»

Подать заявку как участник

2. Откроется окно, в котором нужно заполнить поля формы, можно добавить комментарий, **если в положении указано, что должно быть в названии файла, обязательно назовите файл согласно требованиям в положении.** Для прикрепления конкурсного материала нужно нажать на кнопку «Выберите файл» и в открывшемся окне выбрать на своем компьютере нужный файл с работой. Работа прикрепляется одним файлом, поэтому если Вам необходимо предоставить несколько файлов для конкурса, скопируйте их в одну папку и архивируйте её. Объем загруженного файла или архивированной папки не должен превышать 50 Mb. Если общий размер файлов превышает 50 Mb, то в отдельном текстовом поле для ссылки вставьте ссылку на Вашу работу. Если предполагается несколько ссылок и в форме заявки есть отдельные поля для каждой ссылки, то нужно вставить каждую ссылку в отдельное поле. После указания данных в полях формы и прикрепления работы нажмите на кнопку «Отправить». **Если рядом с именем поля есть значок с вопросом, то при наведении на этот значок появляется описание данного поля.**

Комментарий к заявке



Вы можете оставить свой небольшой комментарий к своей заявке

3. Когда Вы отправите свою работу, в правом верхнем углу сайта выйдет сообщение об успешной отправке работы, **Успех** а на странице конкурса Вы увидите сообщение, что Вы являетесь участником конкурса и вместо кнопки для подачи заявки появится **кнопка для перехода к странице просмотра заявки**, на которой Вы должны следить за статусами своей работы и комментариями экспертов.

Вы уже являетесь участником данного конкурса

[Просмотреть свою заявку](#)

4. После отправки заявки на участие в конкурсе организаторы конкурса при отсутствии нарушений (когда, если необходимы согласия на обработку персональных данных, они получены организаторами конкурса) принимают заявку. Статус заявки меняется с «отправлено» на **«принято»** и у Вас на странице просмотра заявки появляется кнопка для перехода на страницу заказа сертификата.

Также до принятия заявки для определения дальнейшего участия работы в конкурсе **эксперт может отправить Вам свои вопросы через раздел комментариев на странице просмотра заявки**, необходимо периодически просматривать раздел комментариев на странице просмотра своей заявки в течение всего времени проведения конкурса.

Предыдущие комментарии (6)



Белов Сергей Сергеевич


В Вашем профиле не указано отчество

Для ответа эксперту в поле «Ваш комментарий» введите Ваше сообщение эксперту


Ваш комментарий

Отправить

и нажмите «Отправить».

 **Просмотр заявки**


Статус заявки: Отправлено

конкурсный материал [Новогодняя сказка Смекалкина А.А.JPG](#) 

Исправил

Отправить

Предыдущие комментарии (6)

 Белов Сергей Сергеевич **В Вашем профиле не указано отчество**

5. В случае замечаний работу могут отклонить, заблокировать или отправить работу на доработку. Вы всегда можете проверить на странице просмотра заявки, в каком статусе находится Ваша заявка. Здесь же Вы всегда можете увидеть комментарии, вопросы, замечания эксперта, щелкнув на строку «Предыдущие комментарии».

Предыдущие комментарии (2)

6. **Статус заявки: отклонена (или заблокирована).** Если работа не соответствует требованиям конкурса, есть существенные замечания к работе, эксперт проставляет один из этих статусов. При получении данного статуса нужно в комментарии написать ответ эксперту на его замечания и нажать отправить. Комментарий поступит организаторам мероприятия и они могут принять дальнейшее решение по участию работы в конкурсе, могут отправить работу на доработку.



Просмотр заявки

Статус заявки: Отклонено

Название работы ?	Конкурсная работа Ивановой И.И.
Краткое описание работы ?	конкурсное задание
Конкурсный материал ?	Тест.zip
Комментарий ?	

ответ эксперту на его комментарий (по отклонению работы)

Отправить

Статус заявки: нужно доработать. Если работа будет отправлена экспертом на доработку, на странице просмотра заявки появится кнопка «редактировать», при нажатии на которую откроется форма для отправки исправленного варианта конкурсной работы, здесь нужно выбрать файл с исправленной работой (то есть архивированную папку с уже отредактированным(и) файлом/файлами). Файл, который был загружен в первый раз, полностью удаляется из системы. После отправки работы статус заявки приобретет статус «отправлено» и работа участника будет рассматриваться экспертом повторно.

Просмотр заявки

Статус заявки: Нужно доработать

конкурсный материал



[Новогодняя сказка Смекалкина А.А.JPG](#)

Ваш комментарий

Отправить

Предыдущие комментарии (12)

Редактировать

Откроется страница редактирования заявки, нужно с помощью кнопки «Выберите файл» выбрать исправленный вариант работы на своем компьютере и нажать сохранить

Редактирование заявки

конкурсный материал



Выберите файл

Файл не выбран

Сохранить

После чего статус работы поменяется на «Отправлено»

В разделе для комментария укажите об устранении замечаний.

Просмотр заявки

Статус заявки: Отправлено

конкурсный материал [Новогодняя сказка Смекалкина А.А.JPG](#)



Исправил

Отправить

Предыдущие комментарии (12)



Белов Сергей Сергеевич

Статус заявки изменен на "Отправлена на доработку"



Белов Сергей Сергеевич

Ваш файл не открывается. Исправьте, пожалуйста.

- Необходимо периодически просматривать раздел комментариев на странице просмотра своей заявки для своевременного ответа эксперту на его вопросы и замечания.
- Дата публикации результатов указана на странице конкурса, в этот день будет выложен файл с указанием победителей.
- Задавать вопросы Вы можете в разделе «Обсуждение конкурса» на странице конкурса